

MENU 4 - 12 JAAR

Dinsdag

19 mei



VOORGERECHTEN


Schooltijd: Pimpampoen & Hot Potatoes	9u – 10u
Buiten: kriebeldiertjes zoeken	10u – 11u
Crea: schilderen met ijsblokjes	11u – 12u
Lunchpauze	12u – 13u

HOOFDGERECHTEN

Cultuuruur: gorgelrijmen	13u – 14u
Bouwen: garage speelgoedauto's	14u – 15u
Spel: ballonraket	15u – 17u
Techniekuur: maak je eigen lavalamp	17u – 18u
Avondeten	18u – 19u

DESSERTS

Maak je eigen schattenjacht of opdrachtentocht met Troovie



Veel plezier!

EXTRA UITLEG!



SCHOOLTIJD

Gebruik deze tijd om te werken aan opdrachtjes die je kreeg van school. Heb je deze niet ontvangen, dan hebben wij er enkele voor jou voorzien, namelijk leren sorteren en verschillen zoeken met Pimpampoen

- ▶ Surf naar: basisschoolbeerzel.be/educatieve-oefeningen-voor-kleuters/

Voor de oudere kinderen is er hot potatoes! Daar staan honderden oefeningetjes op die je zelfstandig kan maken. We hebben er enkele voor jou uitgekozen:

- ▶ Surf naar: 3^e LJ hotpot.klascement.net/aanbod/amy_bogaerts/Alf-eten.htm
- ▶ Surf naar: 3^e LJ hotpot.klascement.net/aanbod/amy_bogaerts/Zintuigen.htm
- ▶ Surf naar: 5^e LJ users.telenet.be/Lagere_school_Groenendaal/huidbedekking2.htm
- ▶ Surf naar: 5^e LJ users.telenet.be/Lagere_school_Groenendaal/vlaggen.htm

BUITEN


Tijd om naar buiten te gaan!

Zie jij nooit wilde dieren? Dan moet je beter kijken. Ze lopen overal, zelfs onder je voeten! Als je goed kijkt, vind je altijd wel kleine kriebeldiertjes. Onder een steen, onder wat schors of tussen wat bladeren. Pak er voorzichtig eentje op en stop 'm in een loepotje of bekijk 'm eens goed in je hand. Weet je welk diertje je hebt gevangen? Als je het niet weet, welke naam zou jij aan het diertje geven? Kun je 'm terugvinden op het Kriebelpaspoort? Als je het diertje goed bekeken hebt, zet hem dan weer veilig terug in je tuin of de natuur.

- ▶ Surf naar: res.cloudinary.com/natuurmonumenten/raw/upload/v1555316549/2019-04/NM_OERRR_4-8_opvolgmail_KriebelPaspoorten.pdf

CREA

Vul enkele ijsblokjesvormen met water en kleurstoffen, steek er stokjes in en steek het een nachtje in de diepvriezer. De dag erna maak je de coolste tekeningen ooit!



Veel plezier!

EXTRA UITLEG!



CULTUURUUR

Ken jij de dotsedaris, de bázilmus en de zabberslak al? Nee? Luister dan naar deze gorgelrijmen en gedichten en kom er alles over te weten.

► Surf naar: veradebrauwer.be/?fbclid=IwAR0goNQf7twaCioe79NIQWqQYUDD-cb1vbZIkSeSDQZKhqJFsn9W2BZf6hM

CREA

Maak je eigen autogarage voor je speelgoedauto's.

SPEL

Maak een ballonraket en vlieg als eerste naar de overkant!

► Surf naar:

kruisem.be/sites/default/files/atoms/files/Opdracht%201%20%2B%2010%2B.pdf

TECHNIEKUUR

Stap 1: vul een glazen pot of groot glas 1/8^{ste} met water

Stap 2: voeg olie toe tot boven

Stap 3: voeg wat druppeltjes kleurstof toe (alles behalve geel)

Stap 4: doe een bruistablet in stukjes (Dafalgan, vitaminen... iets wat hard bruist) en drop ze in het mengsel


Stap 5: MAGIC

Je kan het mengsel gewoon bijhouden, elke keer je er een bruistablet in dropt begin de show opnieuw!

DESSERT

Maak je eigen schattenjacht of opdrachtentocht a.d.h.v. GPS instellingen. Er staan ook enkele tochten klaar als je wil. Je kan de app gratis downloaden, maar dan ben je beperkt in km en opdrachten.

► Surf naar: www.troovie.be



Veel plezier!

