

MENU 4 - 12 JAAR

Vrijdag

15 mei



VOORGERECHTEN


Schooltijd	9u – 10u
Sport en beweging: TikTok dansjes!	10u – 11u
Virtuele wereld: Vlogdown	11u – 12u
Lunchpauze	12u – 13u

HOOFDGERECHTEN

Bib aan zet: Boekje lezen, boekje spelen	13u – 14u
Spel: Pictionary	14u – 15u
Crea: Waterverf met stiften	15u – 17u
Cultuuruur: Poëzie	17u – 18u
Avondeten	18u – 19u

DESSERTS

Familie cinema



Veel plezier!

EXTRA UITLEG!



SCHOOLTijd

Gebruik deze tijd om te werken aan opdrachtjes die je kreeg van school. Heb je deze niet ontvangen, dan hebben wij er voor jou voorzien.

Stap 1: Zoek een puzzel in huis of maak er zelf eentje, door een tekening te maken en in stukken te knippen.

Stap 2: Tel alle stukjes goed na, kan je dat ook al in een andere taal? Probeer het eens.

Stap 3: Kijk op de klok hoe laat het is en schrijf dit op een papiertje.

Stap 4: Maak de puzzel zo snel mogelijk en noteer het uur als je klaar bent.

Stap 5: Bereken zelf hoelang je over de puzzel gedaan hebt, niet met een timer dus.

Stap 6: Daag je familie leden uit dit sneller dan jou te doen.

SPORT & BEWEGING

Ken jij TikTok al? Ja? Wist je dat er op TikTok duizenden verschillende dansjes gedaan worden, en dat je die ook kan doen?


Leer ze snel allemaal zodat je mee kan dansen met je vriendjes.

VIRTUELE WERELD

Maak een vlog van een dag in jouw leven. Jouw lockdown-leven. Film wat je een hele dag doet, wat je eet, wie er bij jou is en stuur het op naar familie en vriendjes.

BIB AAN ZET

Lees je favoriete boekje eerst heel goed, en speel daarna het verhaal na in een toneeltje. Verkleed je zoals het personage en gebruik mama en papa als publiek.



Veel plezier!

EXTRA UITLEG!



SPEL

Neem een groot blad papier en een stift. Schrijf op verschillende briefjes dieren, personen, sporten en eten. Doe de briefjes in een potje en neem één voor één een briefje.

Dat briefje moet je tekenen op je blad en de andere probeert te raden wat je tekent.

CREA

Heb je nog wat oude stiften liggen, of zijn ze bijna leeg? Niet weggooien!


Neem de stiften en steek ze in een glas water of spuitbusje. Laat even intrekken en voila! Je hebt je eigen waterverf!

CULTUURUUR

Schrijf een gedicht voor je mama, papa, broer, zus, oma of opa. Je kan rijmen of je kan er een lied van maken.

DESSERT

Laat mama of papa hun favoriete familiefilm kiezen, zo eentje dat zij als kind 1000 keer op cassette bekeken. Neem een dekentje, maak wat popcorn klaar. Verzamel je hele gezin en kijk gezellig samen naar de film.



Veel plezier!