

MENU 4 - 12 JAAR

Donderdag

14 mei



VOORGERECHTEN


Schooltijd: schrijf een woord op met een ...	9u – 10u
Sport en beweging: beweeg mee met juf Emma	10u – 11u
Koken: tomatensoep	11u – 12u
Lunchpauze	12u – 13u

HOOFDGERECHTEN

Bib aan zet: muziek in stukjes	13u – 14u
Techniekuur: proefjes voor thuis	14u – 15u
Natuuruur: anders knikkeren	15u – 17u
Crea: krijt maken	17u – 18u
Avondeten	18u – 19u

DESSERTS

Wie ben ik?



Veel plezier!

EXTRA UITLEG!



SCHOOLTijd

Gebruik deze tijd om te werken aan opdrachtjes die je kreeg van school. Heb je deze niet ontvangen, dan hebben wij er voor jou voorzien.

- Surf naar: <https://nl.pinterest.com/pin/300967187598527238/> (kleuters)
- Surf naar: <https://nl.pinterest.com/pin/300967187598527235/> (lager)

SPORT EN BEWEGING

Vandaag gaan we mee bewegen en dansen met juf Emma.

- Surf naar: <https://www.youtube.com/watch?v=TeZTo0QUXUc>

KOKEN

Vandaag maken we een lekkere tomatensoep. Roos en Joel laten je stap voor stap zien hoe je deze gezonde lunch klaarmaakt.

- Surf naar: <https://www.youtube.com/watch?v=uxEhGK-ILWl>

BIB AAN ZET

Wat is jouw favoriet liedje? Print de songtekst uit en knip de woorden en zinnen in stukken. Wie krijgt de woorden en zinnen in de juiste volgorde?

Tip: Wanneer je het moeilijker wil maken, kan je twee songteksten in stukken knippen. Weet jij nog welke woorden bij welk liedje horen?


TECHNIEKuur

Door dingen uit te proberen leer je hoe iets werkt. Probeer de verschillende proefjes. Welke vind jij de leukste: de lavalamp, stuiterballen, bloemenverven, schimmelbrood, ...? Stel jezelf de volgende vragen:

- Vraag voor het proefje: wat denk je dat er gaat gebeuren?
- Doe het proefje en vraag: wat gebeurt er?
- Vraag na het proefje: hoe denk je dat dit komt?

Nadien kan je bij alle proefjes lezen waarom het experimentje zo verliep en hoe dat kwam.

- Surf naar: <https://www.heutinkvoorthuis.nl/nl/doe-en-ontdek-supersimpele-proefjes-voor-thuis/news/317/>



Veel plezier!

EXTRA UITLEG!



NATUURUUR

Het blijft belangrijk om tussen het huiswerk maken door voldoende te bewegen en buiten te komen. Maak een wandeling in het bos en ga op zoek naar kastanjes en eikels. Ooit al eens gedacht om hiermee te knikkeren?

CREA


Vandaag knutselen we zelfgemaakte krijtjes. Wat heb je nodig?

- Gipspoeder
- Plakkaatverf
- Kraantjeswater
- Ijsblokjesvorm
- Wegwerpbekers- en lepels
- Eet- en koffielepel

► Surf naar: <https://www.mizflurry.nl/2017/03/diy-lego-krijtjes-maken.html>

DESSERT

Voor deze activiteit heb je papier, plakband en een stiftpot nodig. Alle gezinsleden krijgen een kaartje op de rug met daarop een naam van een bekend persoon, een dier of een voorwerp. Door vragen te stellen aan de andere gezinsleden tracht men erachter te komen wie of wat men voorstelt. Heeft men 1 vraag aan een gezinslid gesteld, dan wandelt men na het antwoord naar een volgende gezinslid. Men mag alleen antwoorden met ja of nee. Wie van jullie kan het eerste raden over wie of wat het gaat?



Veel plezier!

