

# MENU 4 - 12 JAAR

## Woensdag 6 mei



### VOORGERECHTEN


Schooltijd: woordenzoektocht	9u – 10u
Sport en beweging: Just Dance	10u – 11u
Virtuele wereld: woordzoeker	11u – 12u
Lunchpauze	12u – 13u

### HOOFDGERECHTEN

Bib aan zet: Het land van de grote Woordfabriek	13u – 14u
Crea: magisch tekenen	14u – 15u
Warm hart actie: hulpcheques van Gloop en Theo	15u – 17u
Spel: binnen de minuut!	17u – 18u
Avondeten	18u – 19u

### DESSERTS

Avondwandeling hulpcheques



# Veel plezier!

# EXTRA UITLEG!



## SCHOOLTijd

Gebruik deze tijd om te werken aan opdrachtjes die je kreeg van school. Heb je deze niet ontvangen, dan hebben wij er enkele voor jou voorzien, namelijk een moeilijke woordzoektocht. Vandaag ben jij een echte speurneus en kan je laten zien aan iedereen hoe goed jij al kan lezen en letters kan herkennen.

► De jongste kinderen gaan op zoek naar 26 voorwerpen in huis. Voor elke letter van het alfabet probeer je een voorwerp te vinden. Noteer de letter en teken het voorwerp erbij. Kan je het woord er ook al bijschrijven?

► De oudere kinderen gaan een moeilijke woordzoektocht doen. Zoek voor elke letter van het alfabet een moeilijk woord waarvan je denkt dat je ouder broer of zus of je ouders het nog niet kennen. Noteer het op een blad.

Kan jij het woord in een woordenboek terugvinden of weet je wat het wil zeggen? Top! Tijd om die grote broer, zus en ouders iets bij te leren!

## SPORT EN BEWEGING

Tijd om de benen helemaal los te schudden met deze Just Dance moves!

- Surf naar: [youtube.com/user/justdancegame](https://youtube.com/user/justdancegame)
- Eén van onze favorieten: [youtube.com/watch?v=t0ZbcE6a6Sg](https://youtube.com/watch?v=t0ZbcE6a6Sg)
- Eén van onze favorieten: [youtube.com/watch?v=9M-xibpRoak](https://youtube.com/watch?v=9M-xibpRoak)

## VIRTUELE WERELD

Een website met woordzoekers voor elke leeftijd! Welke kan jij oplossen?

- Surf naar: [kids-n-fun.nl/knutselenpuzzel/online-woordzoekers](https://kids-n-fun.nl/knutselenpuzzel/online-woordzoekers)

## BIB AAN ZET

“Het land van de grote Woordfabriek” is een mooi verhaal met prachtige prenten.

Het is een verhaal waar iedereen van kan genieten.

Welke woorden zou jij kopen?

Aan wie zou jij het bijzondere zinnetje “Ik hou van jou.” zeggen?

Wat is het langste woord dat jij kent?

- Surf naar: [youtube.com/watch?v=zC1V3IXNLFo](https://youtube.com/watch?v=zC1V3IXNLFo)



# Veel plezier!

# EXTRA UITLEG!



## CREA

Wat heb je nodig voor het maken van een magisch schilderij?

- wasco's (geen zwart)
- zwarte verf
- afwasmiddel
- penseel
- tandenstoker/satéstok
- tekenpapier


Eerst neem je de wasco en zorg je er voor dat je volledige blad is ingekleurd met allemaal verschillende kleuren. Er mag geen wit plekje meer over zijn en hoe chaotischer, hoe beter! De volgende stap is dat je de zwarte verf in een potje doet en deze mengt met afwasmiddel. Niet te veel afwasmiddel, ongeveer een eetlepel per kop. Meng dit goed. Hierna mag je schilderen. Zorg ervoor dat je blad waar je daarnet met wasco op hebt gekleurd helemaal zwart wordt.

Leg het aan de kant om te drogen. Eens de zwarte verf droog is, kan je tekeningen erin krassen. Wat zie je verschijnen?

## WARM HART ACTIE:

Djapo is een educatieve organisatie die kinderen kennis wil laten maken met duurzaamheid. Zij hebben tal van activiteiten en lessen die gebruikt kunnen worden in het basisonderwijs. Samen met Gloop en Theo laten zij kleuters kennismaken met de wereld. Ook nu willen ze kleuters en kinderen van de lagere school helpen. Zo hebben ze een hulpcheque met extra uitleg gemaakt voor zowel de kleuters als de lagere school. Veel plezier!

- ▶ Surf naar: [djapo.be/hulp-aanbieden-kleuters/](https://djapo.be/hulp-aanbieden-kleuters/)
- ▶ Surf naar: [djapo.be/brief-hulp-lager-onderwijs/](https://djapo.be/brief-hulp-lager-onderwijs/)



# Veel plezier!

# EXTRA UITLEG!




## SPEL

Tijd voor een aantal challenges! Hoeveel van deze opdrachten kan jij doen binnen de minuut? Kan je broer/zus/mama/papa... dit ook of ben jij dé binnen-de-minuut-kampioen? Succes! Hier zijn enkele voorbeelden:

- zolang mogelijk handstand doen
- 1 minuut babbelen zonder stopwoordjes
- zoveel mogelijk koprollen
- zoveel mogelijk k3 liedjes opnoemen
- een kaartenhuis bouwen
- op 1 been blijven staan
- een ballon in de lucht houden
- een banaan eten zonder je handen te gebruiken
- je adem inhouden
- een toren bouwen met legoblokken
- een portret maken van je mama zonder je handen te gebruiken
- een kat nadoen
- zoveel mogelijk woorden die starten met de letter 'A' zeggen

## DESSERT

Tijd om nog eens op pad te gaan en de hulpcheques in de brievenbus van de burens te steken. Als je toch buiten bent, kan je misschien eens letten op alle geluiden rondom jou. Welke herken je allemaal?



Veel plezier!