

MENU 4 - 12 JAAR

Woensdag 29 april



VOORGERECHTEN


Schooltijd	9u – 10u
Sport & beweging: plogging	10u – 11u
Virtuele wereld: WWF-app	11u – 12u
Lunchpauze	12u – 13u

HOOFDGERECHTEN

Tuin: insectenhotel maken	13u – 14u
Spel: maak en speel OXO	14u – 15u
Crea: scharrelkunstwerk	15u – 17u
Tekenen: kriebelbeestjes	17u – 18u
Avondeten	18u – 19u

DESSERTS

Wat is jouw ecologische voetafdruk?



Veel plezier!

EXTRA UITLEG!



SCHOOLTijd

Jouw school zal nieuwe leerstof voorzien via het preteaching principe. Preteaching? Wat is dat voor monster? Aan wat kan ik mij verwachten? Jouw juf of meester zal je essentiële leerstof vanop afstand aanbieden. Van zodra de lessen terug in de klas doorgaan, zullen ze hier nog even op terug komen en kunnen ze vlotter tot de kern van de leerstof komen. Zorg dat je tijdens deze afstandslessen in een rustige omgeving zit zodat je goed kan focussen. Succes!

SPORT & BEWEGING

Tijd om te ploggen! Huh wasda? Plogging is een samentrekking van *jogging* en *plocka* ('verzamelen' in het Zweeds). Wat in het Nederlands zoveel wil zeggen als: joggen in de natuur terwijl je zwerfvuil opraaft.

► Surf naar: mooimakers.be/coronavirus


VIRTUELE WERELD

Eerst dit jaar stierf de laatste mannelijke noordelijke witte neushoorn en daarmee in feite ook deze diersoort. Soorten sterven al zo lang soorten bestaan, denk maar aan de dinosauriërs die lang verdween voordat er mensen waren. Het is wel een feit dat er meer diersoorten sterven sinds de mens op de wereld is gekomen. Wil je graag meer te weten komen over de bedreigde diersoorten in de wereld? Download dat de app 'WWF Together'.

► Surf naar: apps.apple.com/nl/app/wwf-together/id581920331

TUIN

Maak je eigen insectenhotel! Insecten vinden het geweldig om in een klein huisje te leven in je tuin. Je hebt enkel een conservenblik nodig, wat touw om je huisje op te hangen, bamboestokken of boor enkele gaatjes in een stuk hout, wat stro of hooi voor ertussen te steken en klaar!



Veel plezier!

EXTRA UITLEG!



SPEL

Maak je eigen OXO! Verzamel platte steentjes in de tuin of tijdens een wandeling en schrijf er X of een O op met een alcoholstift of met verf. Gebruik een linnen zakje, een wit blad papier of de grond om 9 vakken te maken. Wie als eerst "OXO" kan vormen is gewonnen!

CREA

Heb jij thuis ook heel wat WC-papier in huis? Wist je dat je met de lege wc-rolletjes superveel kan knutselen? Zoek iets leuks tussen de vele mogelijkheden en knutselen maar!

► Surf naar: bit.ly/2S6PQiY



TEKENEN

Tijd om wat kriebelbeestjes te tekenen. Vul de andere helft van het kriebelbeestje aan op deze tekenplaten:

► Surf naar: bit.ly/2VIROsd

DESSERT


Je hoort vaak op het nieuws dat onze aarde aan het heropleven is doordat iedereen nu moet thuisblijven als één van de corona-maatregelen. Maar hoe komt dat nu eigenlijk? Onder andere Karrewiet heeft dit heel gemakkelijk uitgelegd in een filmpje.

► Surf naar: www.ketnet.be/karrewiet/meer-weten/klimaattop/opwarming-van-de-aarde

► Surf naar: www.youtube.com/watch?v=yVBjAvjJwn4

Test nu zelf hoe groot je ecologische voetafdruk is!

► Surf naar: voetafdruktest.wnf.nl/vragen.cfm



Veel plezier!