

MENU 4 - 12 JAAR

Dinsdag

28 april



VOORGERECHTEN


Schooltijd	9u – 10u
Sport & beweging: reisje rond de wereld	10u – 11u
Virtuele wereld: goochelen	11u – 12u
Lunchpauze	12u – 13u

HOOFDGERECHTEN

Bib aan zet: plak je eigen brief	13u – 14u
Spel: ballon stampertje	14u – 15u
Crea: fotolijst maken	15u – 17u
Cultuuruur: online museumbezoek	17u – 18u
Avondeten	18u – 19u

DESSERTS

Disco opruimen



Veel plezier!

EXTRA UITLEG!



SCHOOLTijd

Jouw school zal nieuwe leerstof voorzien via het preteaching principe. Preteaching? Wat is dat voor monster? Aan wat kan ik mij verwachten? Jouw juf of meester zal je essentiële leerstof vanop afstand aanbieden. Van zodra de lessen terug in de klas doorgaan, zullen ze hier nog even op terug komen en kunnen ze vlotter tot de kern van de leerstof komen. Zorg dat je tijdens deze afstandslessen in een rustige omgeving zit zodat je goed kan focussen. Succes!

SPORT & BEWEGING

Voor een reisje rond de wereld heb je enkel een bal en enkele hoepels of doekjes nodig. De bedoeling is om naar het doel (als je geen doel hebt kan je ook een paal of doos nemen) te schieten en te scoren. Als dit lukt dan ga je een beetje verder staan, en zo ga je de hele tuin af met telkens andere startpunten van waar je moet proberen te scoren.

VIRTUELE WERELD

Ook altijd zo onder de indruk van goochelaars? Tijd om er zelf een te worden en iedereen te verbazen met jouw kunsten.


► Surf naar: goochelaar.nl/goocheltruc-1/

BIB AAN ZET

Ga op zoek naar tijdschriften en kranten of boekjes waar veel tekst in staan waarin je mag knippen. We gaan een brief schrijven zonder zelf ook maar een woord te noteren. Ga op zoek naar de woorden die je wil gebruiken in de kranten en tijdschriften en plak deze op een blad papier. Aan wie richt jij jouw brief?

SPEL

Iedereen van het gezin krijgt een ballon rond zijn been met een touwtje. Probeer enerzijds alles te doen wat je normaal gezien doet zonder jouw eigen ballon per ongeluk kapot te stampen en anderzijds probeer je de ballon van de anderen kapot te krijgen. Wie kan er het langst met de ballon aan het been blijven rondlopen?



Veel plezier!



EXTRA UITLEG!



CULTUURUUR

Op een dag meerdere musea bezoeken zonder dat je je zetel hoeft uit te komen of eerst 3 uur moet rijden? Nu kan het. Amsterdam bundelt enkele museabezoeken voor kinderen online op hun site.

► Surf naar: www.iamsterdam.com/nl/zien-en-doen/families-en-kinderen/beste-met-de-kids/online-musea-voor-kinderen


Aanrader: ► Surf naar: www.nemosciencemuseum.nl/nl/ontdek/

CREA

We gaan creatief aan de slag om een mooie fotolijst te maken. Neem een gekleurd blad papier en allerlei zaken om dit te versieren (crêpepapier, verf, stickers...) en versier de randen van het blad. Daarna kan je jouw mooiste foto's hierin plakken. Maak je eentje voor jezelf of liever voor je ouders, of voor oma en opa?

DESSERT

Even tijd om het huis terug pik fijn in orde te brengen. Zet jouw favoriete liedje op en kies een ruimte of hoekje dat je zal opruimen. De bedoeling is dat het proper is als het liedje gedaan is. Wie slaagt er in het meeste op te ruimen tegen het einde van het liedje?



Veel plezier!

