

MENU 4 - 12 JAAR

Maandag 27 april



VOORGERECHTEN


Schooltijd: woorden met alfabet	9u – 10u
Sport & beweging: bewegen met een dobbelsteen	10u – 11u
Virtuele wereld: raamschilderij	11u – 12u
Lunchpauze	12u – 13u

HOOFDGERECHTEN

Bib aan zet: bladwijzer maken	13u – 14u
Spel: levende bowling	14u – 15u
Crea: dieren bouwen	15u – 17u
Cultuuruur: eigen show maken	17u – 18u
Avondeten	18u – 19u

DESSERTS

Maak je eigen sterrenhemel



Veel plezier!

EXTRA UITLEG!



SCHOOLTijd

Gebruik deze tijd om te werken aan opdrachtjes die je kreeg van school. Heb je deze niet ontvangen, dan hebben wij er enkele voor jou voorzien, namelijk woorden zoeken met letters van het alfabet. Schrijf het alfabet op (of vraag je ouders dit te doen) en ga in jouw huis of tuin op zoek naar woorden voor alle letters van het alfabet. Hier kan je ook in thema werken: dieren, kleuren, voorwerpen,...



SPORT & BEWEGING

Haal een dobbelsteen uit de kast en we gaan bewegen zoals de dobbelsteen ons vertelt. Gooi met de dobbelsteen en doe een beweging die bij dat cijfertje hoort. Wie slaagt er in de meeste beweging correct uit te voeren?

VIRTUELE WERELD

Heb jij een raam aan de straatkant of waar mensen passeren? Schrijf een leuke boodschap of maak een tekening hierop om zo de mensen te laten lachen tijdens hun wandeling. Hiervoor heb je een krijtstift nodig.


► Surf naar: raamtekening.nl/hoewerkthet-raamtekening/

BIB AAN ZET

Vergeet jij ook wel eens aan welke pagina je in je boek beland was? Dan is een bladwijzer dé ideale oplossing voor dat probleem! Knutsel er eentje uit papier of karton en steek hem tussen je boek wanneer deze af is.

SPEL

Vandaag mag jij de bowlingbal spelen in ons bowling spel. Verzamel 10 flessen, kegels, of zaken die kunnen omvallen en zet ze in een driehoek recht op 10 meter afstand van jouw beginpositie. Ga op een skateboard liggen, doe je skeelers aan, pak je fiets of loop geblinddoekt naar de kegels toe en probeer ze omver te gooien.



Veel plezier!

EXTRA UITLEG!




CULTUURUUR

We gaan ons eigen toneelstuk of show opvoeren. Maak gebruik van een podium, attributen en maak een mooi decor. Nu kan je beginnen aan de inhoud van een show: maak een tekstje, verzin een dansje of toon een van je talenten. Als je klaar bent met oefenen, dan verzamel je je publiek en voer je je eigen stukje op. Veel succes!


CREA

Haal jouw blokken maar boven en we gaan proberen deze dieren zo goed mogelijk na te bouwen. Welke lukken jou het best? Slaag jij er in een dier te maken dat hier niet in staat?



DESSERT

Maak je eigen sterrenhemel. Neem gekleurd papier of maak zelf tekeningen op een blad papier. Knip deze uit in de vorm van een ster en plak deze aan de plafond van je kamer. Zo kan je elke avond gaan slapen met een mooie sterrenhemel boven je hoofd.



Veel plezier!