

KLEUTERS!

Vrijdag

24 april



VOORGERECHTEN

Schooltijd: kleuren leren

9u – 10u

Crea: letter mozaïek

10u – 11u

spel: ballonNenspel

11u – 12u

Lunchpauze

12u – 13u

HOOFDGERECHTEN

Spel: verven met water

13u – 14u

Spel: blote voeten parcours

14u – 15u

Koken: broodegeltjes

15u – 17u

Sport en beweging: swingpaleis


17u – 18u

Avondeten

18u – 19u

DESSERTS

Muziek maken



Veel plezier!

EXTRA UITLEG!



SCHOOLTijd

Op een kartonnen wiel zitten kleuren die passen met de wasknijpers. Een oefening als het gaat om kleuren herkennen maar ook om de fijne motoriek want z'n wasknijper openen is nog niet zo gemakkelijk. Het is vooraf wat werk voor de ouders, maar dit is snel gemaakt.



CREA

Schrijf de naam van je kleuter op het blad en laat hij/zij dit zelf opvullen met snippers. Je kan de snippers op voorhand scheuren voor je kleuter of het hem/haar zelf laten doen.




SPEL

Blaas enkele ballonnen op en verzin verschillende spelletjes om te spelen.

Enkele voorbeelden:

- Blaas een ballon op, en laat die los.
- Knoop enkele ballonnen vast, en geef je kind een vliegenmepper
- Hou de ballon 1 minuut in de lucht
- Breng de ballon tussen jouw buik en die van je zus/broer naar de overkant
- ...



Veel plezier!

EXTRA UITLEG!



SPEL

Veel heeft je kleuter niet nodig om zich bezig te houden. Geef je kind een penseel en een potje water. Laat je kind schilderen/tekenen op de stoep, de terras. Plezier verzekerd en geen opkuiswerk nadien.



SPEL

Maak zelf een blotevoetenpad aan met materiaal die je vindt in je tuin, of bij je thuis. Je kan verschillende soorten materialen gebruiken. Zacht en hard materiaal..



KOKEN

Maak samen met je kleuter broodegeltjes. Eetbare egeltjes, zijn niet alleen super lekker, maar ook gewoon superschattig!

► Surf naar:

www.youtube.com/watch?time_continue=1&v=syxTkH1ZMcU&feature=emb_title


SPORT EN BEWEGING

Zet het geluid van je pc op vollebak en laat je kleuter de dansjes van in de dansfilmpjes nadoen! Kende hij/zij bepaalde dansjes al of waren ze tot nu toe nog onbekend?

► Surf naar: www.youtube.com/watch?v=Bs-nJpfBWM8

MUZIEK MAKEN

Maak zelf muziekinstrumenten! Zet de kookpotten bijeen en trommelen maar! Ook kan je een regenpijp maken met een lege keukenrol. Plak deze aan beide uiteinden dicht en doe er rijst in!



Veel plezier!