

# KLEUTERS!

## BUITENSPEELDAG-EDITIE!



## VOORGERECHTEN


Schooltijd: preteaching	9u – 10u
Schooltijd: preteaching	10u – 11u
Spel: ballon-piñata	11u – 12u
Lunchpauze: picknick in de tuin	12u – 13u

## HOOFDGERECHTEN

Sport en beweging: tennis met ballonnen	13u – 14u
Techniekuur: kettingreactie	14u – 15u
Crea: XXL voetenschilderij	15u – 16u
Natuuruur: speurtocht	16u – 17u
Bob de bouwer: kamp Lodejo	17u – 18u
Avondeten	18u – 19u

## DESSERTS

Fun in het kamp



*Veel plezier!*

# EXTRA UITLEG!

HET  
*Blijf in  
uw kot*  
MENU

## SCHOOLTijd

Jouw school zal nieuwe leerstof voorzien via het preteaching principe. Preteaching!? Wat is dat voor monster!? Aan wat kan ik mij verwachten? Jouw leerkrachten zullen jou essentiële leerstof vanop afstand aanbieden. Van zodra de lessen terug in de klas doorgaan, zullen ze hier nog even op terug komen en kunnen ze vlotter tot de kern van de leerstof komen. Zorg dat je tijdens deze afstandlessen in een rustige omgeving zit zodat je goed kan focussen. Succes!

## SPEL


Heb jij ooit al eens op een piñata geslagen? Wel vandaag gaan we van een ballon een piñata maken. Hoe doe je dat!? Ik hoor het je al zeggen! We vullen een aantal ballonnen met water en hangen ze hoog op. Daarna zoeken we naar een grote stok, waarmee we goed kunnen slaan. Het laatste dat je nodig hebt is een blinddoek en slaan maar!

## SPORT EN BEWEGING

Wat als we eens proberen te tennissen met ballonnen? Blaas een aantal ballonnen op en zoek even een vliegenmepper. Zo kan je starten met tennissen! Hou de ballon zo lang mogelijk omhoog of speel tegen mama/papa/broer/zus en kijk wie wint. Heb je geen vliegenmepper, gebruik dan je hand, je vet, een dvd-hoes... Heb je geen ballon meer na de ballon-piñata, gebruik dan een knuffel, een strandbal, een bal gemaakt van sokken... Veel succes!



Balloon Tennis



*Veel plezier!*

# EXTRA UITLEG!



## TECHNIEKUUR

Een bal die tegen een steen duwt. Die steen botst een stoel omver. De stoel trekt aan een touwtje en er valt water naar beneden... dat noemen we een kettingreactie. Vandaag maken we dat zelf, in onze tuin of op ons terras. Vraag aan mama/papa/broer/zus om je te helpen bij het zoeken naar materiaal en het maken van de baan. Hoe zotter, extremer, hoger, groter, ... hoe liever, want op Buitenspeeldag kan dit allemaal!



## CREA


Vandaag is het buitenspeeldag, daarom gaan alle activiteiten buiten door. Starten doen we met een XXL voetschilderij. Wat heb je nodig? Een heel groot stuk papier, zoals een A3 blad, bakpapier of een oud stuk stof. Ook verf heb je nodig! Leg je blad buiten, doe wat verf op je voeten, zeker je tenen goed insmeren, en verven maar! Ben jij een echte Picasso? Maak dan een schilderij voor al je gezinsleden!

## NATUURUUR

Hoe veel insecten kan jij vinden? Ga in safari-stijl op avontuur in je tuin. Zoek zoveel mogelijk insecten en vink het lijstje af! Kan je niet printen, teken dan eerst de insecten op het blad en ga dan op speurtocht!

► Surf naar:

[nl.pinterest.com/pin/307018899599394728/](https://nl.pinterest.com/pin/307018899599394728/)



# Veel plezier!

# EXTRA UITLEG!



## BOB DE BOUWER


Jeugdhuis Lodejo voorziet voor jullie de ultieme kamp Lodejo challenge! Ze geven tips hoe je het beste kamp kan bouwen met allerlei extraatjes en je kan ook iets winnen! Bekijk dus zeker, vanaf woensdag, hun filmpje via hun facebookpagina en doe mee aan hun win-actie!

► Surf naar: [www.facebook.com/Lodejo/](http://www.facebook.com/Lodejo/)



## DESSERT

Deze avond rusten we uit in ons zelfgemaakte kamp. Leg je op je rug, met je hoofd net uit het kamp en kijk naar de wolken. Welke figuren zie jij in de wolken? Als het donker wordt, kijken we gewoon voort, maar dan kijken we naar de sterren. Vind jij een sterrenbeeld?



Veel plezier!