

KLEUTERS!

Maandag
20 april



VOORGERECHTEN


Schooltijd: preteaching & de zintuigen	9u – 10u
Sport & beweging: bewegen op muziek	10u – 11u
Crea: verven met knikkers	11u – 12u
Lunchpauze	12u – 13u

HOOFDGERECHTEN

Bib aan zet: muzikaal verhaal "De Paraplu"	13u – 14u
Warm hart actie: klavertje vier	14u – 15u
Spel: verkleedspel op muziek	15u – 16u
Muziekuur: Dierenritmes	16u – 17u
Crea: dieren knutselen met wc-rollen	17u – 18u
Avondeten	18u – 19u

DESSERTS

De dierentuin



Veel plezier!

EXTRA UITLEG!



SCHOOLTIJD

Jouw school zal nieuwe leerstof voorzien via het preteaching principe. Preteaching!? Wat is dat voor monster!? Aan wat kan ik mij verwachten? Jouw leerkrachten zullen jou essentiële leerstof vanop afstand aanbieden. Van zodra de lessen terug in de klas doorgaan, zullen ze hier nog even op terug komen en kunnen ze vlotter tot de kern van de leerstof komen. Zorg dat je tijdens deze afstandlessen in een rustige omgeving zit zodat je goed kan focussen. Succes!

Heb je nog geen schoolwerk ontvangen? Dan leren wij jou vandaag wat bij over de zintuigen!

► Surf naar: www.youtube.com/watch?v=lnIJTcm3K-g

SPORT & BEWEGING

Beweeg mee op muziek met Kidies!

► Surf naar: www.youtube.com/watch?v=uTJbyTtFnVc

► Surf naar: www.youtube.com/watch?v=YqEotTE3GDo

► Surf naar: www.youtube.com/watch?v=xcOlPtwf-BQ

CREA


Hoe ziet jouw knikkerkunstwerk eruit? Neem een doos, plakband, een vel papier, knikkers en verf. Plak het vel papier in de doos. Kies welke kleuren jij in je kunstwerk wil en doe de verf op het blad papier. Doe de knikkers in de doos en rollen maar!

► Surf naar: www.youtube.com/watch?v=o15npAulULs

BIB AAN ZET

Luister mee naar het verhaal van "De Paraplu".

► Surf naar: www.youtube.com/watch?v=bakv6l2vOuE



Veel plezier!

EXTRA UITLEG!



WARM HART ACTIE

Wie wens jij wat extra geluk toe? Zoek een klavertje vier in de tuin of knutsel er één en geef hem aan de persoon die je een hart onder riem wil steken.

► Surf naar:

[nl.pinterest.com/search/pins/?rs=ac&len=2&q=klavertje%20vier%20knutselen%20kleuters&eq=klavertje%20vier%20knutselen&etslf=5430&term_meta\[\]=klavertje%7Cautocomplete%7C1&term_meta\[\]=vier%7Cautocomplete%7C1&term_meta\[\]=knutsel%7Cautocomplete%7C1&term_meta\[\]=kleuters%7Cautocomplete%7C1](https://www.pinterest.com/search/pins/?rs=ac&len=2&q=klavertje%20vier%20knutselen%20kleuters&eq=klavertje%20vier%20knutselen&etslf=5430&term_meta[]=klavertje%7Cautocomplete%7C1&term_meta[]=vier%7Cautocomplete%7C1&term_meta[]=knutsel%7Cautocomplete%7C1&term_meta[]=kleuters%7Cautocomplete%7C1)

SPEL

Duik in de kleerkast van mama of papa. Word jij een echte ster? Of ben je winkelier? Ga jij iedereen post brengen zoals een echte postbode? Of ben jij de kapper in wording? Vul een tas met leuke verkleedspullen. Zet de muziek aan en geef de zak door aan de andere gezinsleden. Wanneer de muziek stopt, pak je iets uit de zak en laat je je fantasie gaan. Welk toneeltje krijgen je ouders, broer of zus te zien?

MUZIEKUR

Luister mee naar de ritmes van de dieren. Welke dieren ken jij al?

► Surf naar: <https://www.youtube.com/watch?v=manFWWY2dd4>

► Surf naar: <https://www.youtube.com/watch?v=SP5gx6RFoAM>


CREA

Kies jouw favoriete dier uit en breng jouw hond, giraf, draak of olifant tot leven.

► Surf naar: meldiy.nl/knutselen-met-wc-rollen/

DESSERT

Alle gezinsleden kiezen een diernaam van een dier dat in de dierentuin voorkomt en verspreiden zich over de woonkamer. Ze doen de ogen dicht en maken het geluid dat bij hun dier past. Al tastend en luisterend probeer je in de "dierentuin" soortgenoten te vinden.



Veel plezier!