KLEUTERS!

HET Blijf in uw kot MENU

Woensdag 15 april

VOORGERECHTEN

Spel: speurtocht	9u – 10u
Sport & beweging: spinnenweb	10u – 11u
Virtuele wereld: juf Roos	11u – 12u
Lunchpauze	12u – 13u

HOOFDGERECHTEN

Bib aan zet: woordenverstoppertje	13u – 14u
Warm hart actie: tekening voor de kassierster	14u – 15u
Muziek: liedjes van sesamstraat	15u – 16u
Klusser de klusser de klus: opruimen	16u – 17u
Crea: schuim blazen	17u – 18u
Avondeten	18u – 19u

DESSERTS

Brullen als de leeuwen



Veel plezier!

EXTRA UITLEG!

HET Blijf in uw kot MENU

SPEL
Zoek samen spullen in huis en leg die neer van groot naar klein, dik naar dun, hoog naar laag…

SPORT & BEWEGING
Kruip als vliegen onder een wirwar van draden door die tussen voorwerpen gespannen zijn (bijvoorbeeld: een tafel en een rek). Pas op, je mag de draden niet aanraken! Als dit toch gebeurt, komt de spin langs en zal ze jou opeten! Je zal dan opnieuw moeten beginnen.

VIRTUELE WERELD
Stap samen met juf Roos haar fantasiewereld binnen en kom terecht in een mooie, interactieve omgeving waar je 10 spelletjes kan spelen.
► Surf naar: www.jufroos.nl/app/

BIB AAN ZET
Schrijf elk woord van een zin apart op een brief en verstop deze in huis. Je kleuter moet de woorden vinden en (samen met jou of met de broer of zus) een zin proberen samenstellen met de gevonden woorden. Bv: Mieke en Bas gaan op berenjacht. Ze tellen samen 36 beren.

WARM HART ACTIE
Maak een bedankt! tekening voor de winkelbediendes. Geef deze dan aan mama of papa mee als ze naar de winkel gaan om deze daar af te geven.

MUZIEK
Ken jij Sesamstraat? Ze hebben heel wat leuke liedjes!
zevensprong:
► Surf naar: www.youtube.com/watch?v=2O-0etiBqFs
op een klein stationnetje:
► Surf naar: www.youtube.com/watch?v=pjSB4r5Nerk
ik moet in bad:
► Surf naar: www.youtube.com/watch?v=7k9ygdn_E4A
zeven hapjes tot het toetje:
► Surf naar: www.youtube.com/watch?v=0uXEkn6I_lk



Veel plezier!

EXTRA UITLEG!

HET Blijf in uw kot MENU

KLUSJE IN HUIS
Ook je kleuter kan al helpen met huishoudelijke taakjes! Laat hem/haar het speelgoed opruimen of de boekjes sorteren op kleur, grootte, dikte…

CREA
Verwijder de onderste helft van een petfles. Trek een sok over de opening. Maak stevig vast met een rekkertje. Dop de sok in een kom met water en zeep (bv Dreft). Blaas aan de tuit van de fles zodat er schuim uit de sok komt.
Variatie: voeg wat verf toe aan een klein potje water met Dreft, zo heb je verschillende kleuren!

ONTSPANNING
Breng je kleuter van leeuw naar geeuw. Beeld samen het leeuwenverhaal uit. Begin met papa leeuw die groot, stoer en fier stapt, zijn manen schudt, die inademt en… luid brult. Dan komt mama leeuw die kleinere passen neemt en zachter brult. Op het einde is babyleeuwtje aan de beurt. Hij trippelt, miauwt, wordt moe en gaat slapen.



Veel plezier!