

# KLEUTERS!

**Dinsdag  
7 april**



## VOORGERECHTEN


Schooltijd: creatief rekenen	9u – 10u
Sport & beweging: dobbel een beweging	10u – 11u
Crea: versier jouw eigen naam	11u – 12u
Lunchpauze	12u – 13u

## HOOFDGERECHTEN

Bib aan zet: het verhaal van "tante Teefje"	13u – 14u
Warm hart actie: tekenen met krijt	14u – 15u
Spel: fijne motoriek oefenen met spaghetti	15u – 16u
Muziekuur: de lente is terug	16u – 17u
Crea: maak je eigen memory	17u – 18u
Avondeten	18u – 19u

## DESSERTS

Creatief met verf



*Veel plezier!*

# EXTRA UITLEG!



## SCHOOLTijd

Gebruik deze tijd om te werken aan opdrachten die je kreeg van school. Heb je deze niet ontvangen, dan hebben wij er enkele voor jou voorzien, namelijk creatief rekenen. Voor dit spel heb je nodig: een strook papier, waarop je van links naar rechts vakken tekent met de cijfers 1-12 erin, een bak met auto's en twee dobbelstenen. Wat is het eerste getal? Op de 1 mag je je eerste auto parkeren (aangezien dat getal niet met twee dobbelstenen gegooid kan worden). Je mag nu met twee dobbelstenen gooien. Het aantal ogen wordt bij elkaar opgeteld, en op dit getal mag je een auto parkeren. Hoe snel is jouw parkeerplaats vol? Wil je meer creatief rekenen?



► Surf naar: [jufbianca.nl/2014/05/5-rekenspelletjes-met-dobbelstenen-en-speelkaarten/](http://jufbianca.nl/2014/05/5-rekenspelletjes-met-dobbelstenen-en-speelkaarten/)


## SPORT EN BEWEGING

Voor dit spel heb je twee dobbelstenen nodig. Ieder cijfer van 1-12 staat voor een beweging: (1) Drie maal draaien; (2) Spring als een kikker; (3) Huppel in het rond; (4) Klap in je handen; (5) Koprol; (6) Zwaaien; (7) Brul als een draak; (8) Ga op je tenen staan; (9) Vlieg zoals een vliegtuig; (10) Zwemgebaren doen; (11) Handen in de lucht; (12) Ter plaatse lopen. Helemaal opgewarmd voor het echte werk?

► Surf naar: [www.youtube.com/watch?v=W2cO-mrtsAk&list=PL0h-X3bO0phRX\\_2MLAGdBEMSAQtn6Ycqs&index=3](http://www.youtube.com/watch?v=W2cO-mrtsAk&list=PL0h-X3bO0phRX_2MLAGdBEMSAQtn6Ycqs&index=3)

## CREA

Vraag papa of mama om jouw naam in drukletters op een groot papier of karton te schrijven. Ga daarna op zoek naar recyclage- en natuurmaterialen: dopjes, takjes, blaadjes, gras, bloemetjes, karton, kranten, kurk, ... en kleven maar! Hoe ziet jouw kunstwerk eruit?



Veel plezier!

# EXTRA UITLEG!

## BIB AAN ZET

Ken jij het verhaal van "Tante Teefje" al?  
► Surf naar: [bit.ly/3412Vu4](http://bit.ly/3412Vu4)

## WARM HART ACTIE

Voor deze activiteit heb je een krijtje nodig. Samen met papa en mama gaan we wandelen doorheen de wijk. Teken voor jullie vriendjes, familie, burens, ... een leuke boodschap op de grond. Bel je vriendjes, familie of burens even op. Hebben ze jouw boodschap ontvangen? Ben je al eens gaan kijken welke boodschap of tekening er voor jouw huis staat?

## SPEL

Voor deze activiteit heb je een vergiet en een pak spaghetti nodig. Zet een vergiet omgekeerd en probeer alle stokjes spaghetti in de gaten van het vergiet te steken. Dit is een goede oefening voor de fijne motoriek.

## MUZIEKUR

Juf Nina geeft muzikles over de lente. Zing jij ook mee?  
► Surf naar: [www.youtube.com/watch?v=Tf2mZkyt1\\_Y](https://www.youtube.com/watch?v=Tf2mZkyt1_Y)


## CREA

Voor deze activiteit heb je nodig: recyclage-, knutsel- en natuurmaterialen (watjes, blaadjes, veren, inpakpapier, ...), karton, lijm en een schaar. Knip 10 gelijke vierkanten uit karton en ontwerp jouw eigen memoryspel. Kleef telkens hetzelfde soort materiaal op twee kaarten. Heb je jouw memory af? Spelen maar!

## ONTSPANNING

Deze avond gaan we creatief aan de slag met verf. Voor de eerste activiteit gaan we zelf badverf maken. Heb je geen kleurstof in huis? Dan hebben we nog een activiteit voor jou in petto. Neem een groot karton waarop je verschillende kleuren verf spat. Hierover doe je plastic folie. Welke kunstwerken kan jij maken?

► Surf naar: [www.mamaliefde.nl/blog/badverf-natuurlijke-verf-maken-kind-in-bad/](http://www.mamaliefde.nl/blog/badverf-natuurlijke-verf-maken-kind-in-bad/)



# Veel plezier!